

# OE

Ranking da Engenharia Brasileira

# 500

GRANDES DA CONSTRUÇÃO

The 500 Largest Construction & Engineering Companies in Brazil

Ano LXII - Agosto / Setembro 2023 - N°592

R\$ 150,00

[www.revistaoe.com.br](http://www.revistaoe.com.br)

OBRAS DE ENGENHARIA - CONCESSÕES  
INFRAESTRUTURA - CONSTRUÇÃO INDUSTRIAL

## RANKING 2023

*Demanda aquecida por serviços de engenharia gera alta de **+37,45%***

*As 190 maiores empresas faturaram **R\$97.413 milhões** em 2022 – o maior valor em sete anos*

*CEOs encaram novos cenários com inovação e tecnologias digitais*

### SANEAMENTO

*BRK em Alagoas | Dessalinização em Fortaleza | SABESP | COPASA*



EXCLUSIVO

## RANKING DA ENGENHARIA BRASILEIRA 2023

Pg. 214

## **CELULOSE**

*CMCP mobilizou 143 empresas gaúchas na modernização da planta de Guaíba*



## **PETRÓLEO E GÁS**

*Equinor contrata plataforma FPSO para o pré-sal de Campos*



## **ENERGIA**

*GNA monta 2ª térmica a GNL no Porto de Açú*



## **CORREDOR BIOCEÂNICO**

*Uma ponte estaiada de 1294 m a 30 m de altura*



## **RODOVIAS**

*Arteris deve concluir Contorno Viário de Florianópolis em Dezembro*





**AFONSO  
FRANÇA**  
ENGENHARIA



**TÉCNICA, INTELIGÊNCIA E ESTRATÉGIA PARA CADA SEGMENTO.**



aprox. **380** CLIENTES ATENDIDOS

em 31 anos **395** OBRAS EXECUTADAS

aprox. **3,5** MM de m<sup>2</sup> CONSTRUÍDOS

Aperfeiçoamento contínuo através das pessoas, superar expectativas dos clientes e inovar sempre: esta é a nossa ideia de uma grande empresa.



primeiro semestre do ano demonstrou um movimento bem maior no fechamento de contratos, que historicamente eram concluídos majoritariamente no segundo semestre. O capital estrangeiro, sobretudo chinês, está bastante atuante no segmento industrial, em especial, em novos portos e no setor de energia elétrica.

Ficamos muito felizes de ter conseguido romper a marca de R\$ 1 bilhão no faturamento em 2022, atuando no segmento de obras de infraestrutura públicas e privadas em nove estados do Norte, Nordeste e Centro-oeste. Mantivemos liquidez de caixa, continuidade dos investimentos em aquisição de máqui-

nas e equipamentos pesados de infraestrutura e busca constante de bons profissionais para o crescimento da carteira de obras.

Um grande diferencial estratégico para garantir capacidade de crescimento e expansão sólidos é a nossa cultura de procedimentos corporativos e de governança nas obras, que não engessa a agilidade de mobilização, produção e entregas que sempre foram marca da empresa. O uso de tecnologia e inovações e um caixa sólido, mais de 600 equipamentos próprios, crédito amplo no mercado, também potencializam nossa capacidade de negociação e de obter custos reduzidos em um mercado cada vez mais

competitivo e com restritas opções de subcontratados e parceiros fortes.

As perspectivas para 2023 permanecem de crescimento sólido, inclusive com clientes privados de mineração, siderurgia, logística e concessões de rodovias nos procurando para entrada em seus vendorlists de novas demandas, ressaltando a dificuldade que sentem em montar uma carteira variada de contratadas que tenham saúde financeira sólida, capacidade técnica, logística e interesse de expansão em novos estados.

**Raquel Von Rondon Rojo**, diretora de Obras na  
 Construtora Lucena Infraestrutura

## Crescimento consistente e mercado mais exigente



Com um crescimento superior a 100% entre os anos de 2020 e 2021, a Planem teve como estratégia o forte investimento no fortalecimento das áreas de engenharia, segurança e meio ambiente entre 2022 e 2023. Por meio

de treinamentos, certificações e conscientização, podemos dizer, hoje, que estamos prontos para atender a um mercado cada vez mais exigente e competitivo.

Como posicionamento, estamos estruturados para atender a obras que envolvam demandas complexas de engenharia, alta exigência técnica e de qualidade de execução, em todo o território nacional.

Com faturamento estável entre 2021 e 2023, estamos prontos para crescer significativamente no próximo ano. Entretanto, na

Planem entendemos que crescimento, por si só, não é sinônimo de sucesso. Como parte dos nossos valores, o crescimento tem de ser algo sustentável e pautado em relacionamentos de longo prazo com nossos clientes, baseados principalmente em confiança.

Em relação às perspectivas de mercado, nosso grande segmento de atuação e investimento tem sido o de missão crítica que, além do histórico de alto crescimento impulsionado pelas novas tecnologias que vêm surgindo, é no nosso entendimento aquele que apresenta maior sinergia com os valores que buscamos. Por se tratar de projetos de alta complexidade técnica, exigências de padrões de qualidade e conscientização em relação à segurança e saúde no trabalho, assim como com o meio ambiente e social, é neste mercado que buscamos um crescimento mais significativo da empresa.

Por fim, para tornar realidade essas projeções e perspectivas, além do forte investimento em equipe e capacitação, não

podemos deixar de trazer a tecnologia para o nosso dia a dia. O ano de 2023 tem sido o período de criação da base tecnológica para os nossos próximos passos. Como exemplo, implementaremos um modelo de acompanhamento de obras estruturado a partir da inteligência artificial, para possibilitar maior controle e transparência tanto para a Planem quanto para os clientes. Além disso, firmamos parceria com um dos mais renomados fabricantes de ferramentas e equipamentos do mundo para melhorar a produtividade e a segurança dos nossos colaboradores, e estamos adotando metodologias construtivas e de aumento de produtividade que reduzem a equipe no ambiente de risco e aumentam o desempenho em campo.

Tudo isso é parte do trabalho constante de aprimorar a integração entre eficiência, produtividade, segurança e sustentabilidade.

**Mauricio Dallevo Filho**, sócio-diretor da Planem

## Mirando o futuro



No cenário atual, em constante evolução, a engenharia desempenha um papel fundamental ao mirar o futuro e os setores estratégicos da economia. Assim sendo, destacamos a importância em propor soluções técnicas

melhores e mais eficientes, aliadas a um baixo custo para a alta demanda construtiva. Com uma visão animada para a inovação, a empresa se dedica a propor novas ferramentas e tecnologias que possam incrementar a construção do produto do cliente.

Um dos principais objetivos da Afonso França Engenharia é fornecer soluções de engenharia com excelência e competitividade. No setor logístico, por exemplo, a empresa busca construir estruturas de forma mais rápida e com custos competitivos, permiti-

ndo que os clientes tenham as estruturas prontas para uso em menor tempo e com uma relação custo-benefício favorável.

Para o setor de data centers, a companhia se dedica a propor soluções que garantam aos clientes produtos altamente eficientes em termos de infraestrutura. Além disso, a construtora atende aos prazos de entrega exigidos não só pelos seus clientes, mas também pelos usuários finais que utilizarão os data centers.

Em todos os segmentos, a empresa se empenha em construir de forma altamente alinhada com os princípios de ESG – Environmental, Social and Governance. Isso significa adotar práticas sustentáveis em todo o seu processo de construção, levando em consideração aspectos ambientais, sociais e de governança corporativa.

Por meio de um compromisso contínuo com a inovação, melhoria de custos e soluções técnicas avançadas, a Afonso França Engenharia busca atender às necessidades

de seus clientes de forma eficiente e sempre aliada às melhores práticas do mercado. Estamos empenhados em oferecer soluções construtivas que sejam amplamente funcionais, economicamente viáveis, socialmente responsáveis e ecologicamente corretas.

Em relação às perspectivas de futuro, a empresa deseja se manter na vanguarda da engenharia, antecipando tendências e buscando novas tecnologias. No que diz respeito à filosofia de atuação, destacamos a estratégia da gestão de pessoas como um dos principais diferenciais da empresa. O capital humano é o nosso recurso mais valioso. Investimentos em capacitação, desenvolvimento profissional e bem-estar dos colaboradores são ações constantes na Afonso França Engenharia. A valorização das equipes e a criação de um ambiente de trabalho motivador são elementos essenciais para nós.

**Guilherme França**, diretor corporativo  
 da Afonso França Engenharia

## Bracell investe no mercado com nova fábrica de papel tissue

A produtora de celulose Bracell anunciou recentemente investimentos de R\$ 5 bilhões em suas operações em Lençóis Paulista (SP). Metade desse aporte será repassada para a construção de uma nova fábrica de papel tissue, que está sendo construída ao lado da planta de celulose. A outra parte do valor será destinada a uma unidade de produção de clorato de sódio e peróxido de hidrogênio, componentes químicos utilizados no processo produtivo de celulose.

Nos últimos quatro anos, a operação de celulose da empresa representou um investimento de mais de R\$ 15 bilhões no País. Segundo a Bracell, pertencente ao grupo asiático Royal Golden Eagle (RGE), líder global na produção de celulose solúvel, a nova operação de papel tissue – material usado em guardanapos, papel higiênico, papel toalha, lençóis de papel etc. – será a maior do gênero da América Latina. As obras civis começaram em abril e a previsão é de que a fábrica esteja operando em 2024. Já a unidade de clorato de sódio e peróxido de hidrogênio ainda não tem definição do início da construção.



A nova fábrica contará com quatro linhas para produção de papel tissue, que serão convertidos em dois produtos: papel higiênico e papel toalha. Com capacidade produtiva de 240 mil toneladas por ano, a fábrica será, segundo a empresa, “uma das mais modernas e sustentáveis, 100% automatizada e irá a operar totalmente livre de combustíveis fósseis”.

“Nossa nova fábrica de papel tissue será a unidade mais produtiva do Brasil. Esse projeto reforça nosso comprometimento de investir no País, contribuindo com a produtividade e sustentabilidade de maneira transversal ao negócio. É um marco que nos deixa bastante otimistas com as perspectivas de desenvolvimento, pois queremos agregar valor e expandir ainda mais as operações downstream de papel tissue”, afirma Praveen Singhavi, presidente da Bracell.

Para Eduardo M. Aron, diretor Unidade Negócios de Tissue, a expectativa é que a simbiose industrial integre não apenas a atividade econômica, como também os esforços da Bracell para o meio ambiente e bem-estar da comunidade. “Por meio do intercâmbio de matéria-prima, energia e água, reduziremos os impactos resultantes da nossa atividade industrial, além de custos operacionais”, promete. Na fase de construção, é esperada a geração de mais de 2.000 postos de trabalho e, para a operação, serão 550 empregos permanentes.

Em Lençóis Paulista, município distante 250 km da capital paulista, a Bracell afirma ter a fábrica de celulose “mais verde e moderna do mundo”. A operação é livre do uso de combustíveis fósseis, capaz de produzir fibras renováveis a partir do plantio sustentável de eucalipto. A planta dispõe de uma caldeira de biomassa que utiliza resíduos do próprio eucalipto e de outras substâncias originadas no processo produtivo da celulose, incluindo licor negro, para gerar energia renovável.

A fábrica, que tem duas linhas que operam de forma flexível, podendo produzir celulose solúvel e kraft, é um esforço da Bracell para expansão da sua capacidade de produção das atuais 250 mil toneladas/ano de celulose kraft, para 1,5 milhão de toneladas/ano de celulose solúvel ou até 3 milhões de toneladas/ano de celulose kraft, e representa “o maior investimento privado no Estado de São Paulo nos últimos 20 anos”, conforme afirma a companhia em comunicado.

### FERROVIA VAI LIGAR FÁBRICA A PEDERNEIRAS

Para melhorar a logística de produção, a Bracell se prepara para a construção de um ramal ferroviário conectando a sua fábrica de Lençóis

Paulista ao terminal intermodal de Pederneiras (SP). Os investimentos previstos são da ordem de R\$ 250 milhões. De acordo com os estudos, a ferrovia terá 19,5 km de extensão. Segundo a empresa, a engenharia básica já foi concluída e agora estão sendo finalizados os estudos de impacto ambiental (EIA-RIMA).

Atualmente, a celulose produzida em Lençóis Paulista segue por rodovia até o terminal intermodal de Pederneiras, em um trajeto de 35 quilômetros de distância, vencido por uma frota de 130 caminhões. Em Pederneiras, a Bracell, em parceria com a MRS, construiu um terminal e um ramal dedicados ao transporte de celulose, um investimento de R\$ 58,5 milhões. O espaço dispõe de armazém com 9,6 mil m<sup>2</sup>, destinado à recepção, estocagem, manuseio e expedição da produção.

Para além de construir fábricas do zero, a estratégia de expansão dos negócios do grupo RGE no Brasil sempre incluiu aquisições de empresas consolidadas. As operações do grupo no Brasil começaram, em 2003, com a aquisição da Bahia Specialty Cellulose (BSC) e da Copener Florestal, na Bahia. Em agosto de 2018, a atuação da empresa foi ampliada com a incorporação da Lwarcel Celulose, em São Paulo. RGE foi fundado em 1973 e seus ativos atualmente ultrapassam US\$ 30 bilhões. Com mais de 60 mil funcionários, o grupo tem operações na Indonésia, China, Brasil, Espanha e Canadá.

Em janeiro deste ano, o grupo, por meio da Bracell, assinou acordo para aquisição da OL Papéis para reforçar sua entrada no mercado de papel tissue. A presença das marcas da OL está concentrada na região Nordeste, com fábricas na Bahia, em Feira de Santana e São Gonçalo dos Campos, e em Pernambuco, no município de Pombos.

Em maio, após a aprovação do Conselho Administrativo de Defesa Econômica (CADE), os ativos da OL Papéis passam a fazer parte da empresa. De acordo com Aron, a aquisição das operações, tanto de fabricação quanto de marcas, é um elemento-chave no plano de tissue da Bracell no País. “A atuação da OL Papéis, aliada à nossa expertise e tecnologia, vai fortalecer nossa visão de desenvolver produtos cada vez melhores e competitivos para o setor de tissue”, afirma.

Fundada em 2007, a OL Papéis detém a segunda posição em market share de papel higiênico no Nordeste – região que concentra cerca de 1/5 do volume do mercado total nacional. Suas operações abrangem cinco marcas de papel higiênico, outras cinco marcas de papel toalha para cozinha e guardanapos, além de uma para fraldas.

Bracell já opera no Nordeste, tendo atuação em 36 municípios do litoral norte, agreste e recôncavo da Bahia, incluindo uma fábrica no Polo Industrial de Camaçari. Com capacidade instalada para produzir anualmente 500 mil toneladas de especialidades de celulose, a companhia é a única fabricante desta matéria-prima no Estado, atendendo aos mercados nacional e internacional com componentes para as indústrias de alimentos, cosméticos, medicamentos, tecidos, pneus, tintas e eletrônicos.

### Nova fábrica em números

A nova unidade de papel tissue da Bracell em Lençóis Paulista contará com estrutura moderna e sustentável, garante a empresa. Isso inclui o tratamento de efluentes. Mas, segundo a empresa, o detalhamento desse processo será apresentado após a finalização das obras civis. O diretor Unidade Negócios de Tissue assegura que a fábrica apresentará zero emissão de dióxido de carbono para atmosfera e consumo de água.

“Com tecnologia de ponta, terá muitos diferenciais que contribuem com a preservação do meio ambiente, um dos maiores compromissos da Bracell”, ressalta Eduardo M. Aron, destacando que a fábrica será totalmente integrada à produção de celulose da Bracell. “A sinergia entre as unidades de produção de celulose e a fábrica de tissue otimizará o uso de matéria-prima, energia e água, reduzindo os impactos resultantes da atividade industrial, além de custos operacionais”.

O terreno onde a nova unidade está sendo erguida ocupa um espaço de 250 mil m<sup>2</sup>, sendo que 90 mil m<sup>2</sup> será de área construída. Para a estrutura da planta, que terá 3.800 pilastros, serão consumidos 55.300 m<sup>3</sup> de concreto e 5 mil toneladas de aço. Cerca de 100 km de cabos elétricos serão instalados na unidade.

Atualmente, a construção está nas fundações, sendo que as empresas responsáveis pelas obras civis são as construtoras Afonso França, Diase, Cava e Barbieri. A previsão de finalização das obras é para o final do ano.

## River South pode se tornar um marco imobiliário em São Paulo

Sob a gestão da SDI Desenvolvimento Imobiliário, incorporado pela Tellus e executado pela Afonso França Engenharia, o empreendimento River South está destinado a se tornar um novo marco na cidade de São Paulo. O prédio de uso misto apresenta uma ampla variedade de plantas com designs únicos, projetadas para atender às necessidades mais diversas, e contará com uma infraestrutura de ponta que deve surpreender em cada detalhe, destaca a Afonso França.

Uma característica marcante do River South é a sua certificação Leed, que atesta a sustentabilidade e eficiência energética do edifício. A fachada do empreendimento será composta por um sistema unitizado, com módulos fabricados sob medida, contendo brises e chapas perfuradas. Essa solução arquitetônica não apenas confere uma estética moderna e sofisticada ao edifício, mas também contribui para o conforto térmico e a economia de energia.

A área construída do River South totalizará 43 mil m<sup>2</sup>. Essa dimensão generosa permitirá a criação de espaços amplos e funcionais, capazes de atender às demandas dos futuros moradores e usuários comerciais. De acordo com a Afonso França, a preocupação com os detalhes está presente em todos os aspectos do River South. "Os acabamentos de alta qualidade, os materiais selecionados, resultarão em um empreendimento de alto padrão, capaz de superar as expectativas mais exigentes", diz a empresa.

Com a construção do River South, a Afonso França se especializa na construção de empreendimentos mistos, que combinam espaços comerciais e residenciais de forma harmoniosa. "Essa experiência e expertise são fundamentais para o sucesso desse projeto

ambicioso. O empreendimento, certamente, será uma referência no mercado imobiliário e um local desejado para se viver e trabalhar na cidade de São Paulo", afirma a companhia.

Com 31 anos no mercado da construção civil, a Afonso França Engenharia possui centenas de obras realizadas em todo o território nacional nos segmentos corporativo, industrial, papel e celulose, saúde e data centers.



## CBA Primora nomeia distribuidores

CBA Primora tem como objetivo principal ampliar a participação no mercado de construção civil, oferecendo sistemas de esquadrias para construtoras e incorporadoras conforme a necessidade do cliente final.

A empresa é dividida em dois segmentos, com focos diferentes. A Primora Sistemas tem como objetivo projetos de médio padrão, principalmente para atender demandas de serralheiros e sistemistas. Já a Primora Building System é voltada para obras de alto padrão, com projetos arquitetônicos feitos sob demanda.

"Ambos os segmentos destacam a garantia de que o cliente adqui-

rirá produtos de uma empresa ética, com responsabilidades ambiental e social, com baixa emissão de carbono e energia 100% renovável na fabricação dos seus produtos", afirma o diretor do Negócio de Produtos Transformados da CBA, Fernando Varella.

De acordo com ele, a CBA é a produtora de alumínio que investe em tecnologia de ponta com o compromisso de manter a qualidade e o desenvolvimento contínuo, sempre com a sustentabilidade em mente. "Alumínio é um dos principais metais para um mundo mais verde devido à sua reciclabilidade, podendo ser encontrado no transporte urbano, nas janelas das residências, nos celulares e no computador.

São parcerias duradouras que transformam matéria-prima em soluções do dia a dia", salienta Varella.

A presença de distribuidoras estratégicas é fundamental para a operação da marca em diferentes regiões, adiciona o executivo. A Alcont é a parceira responsável pelo atendimento aos clientes no Rio Grande do Sul, enquanto a Sublime Alumínio concentra-se exclusivamente no atendimento ao Paraná, trazendo um diferencial para a região.

Além disso, no Centro-Oeste, a expertise local da Alubrasa garante o atendimento dos clientes em Goiás e no Distrito Federal. "A marca está constantemente expandindo sua rede de distribuidoras para proporcionar uma experiência ainda mais completa aos clientes", diz Varella.

De acordo com ele, em breve, novas distribuidoras se unirão para enriquecer a oferta de produtos e serviços. "Esse compromisso contínuo em fortalecer a presença e o atendimento é um reflexo da dedicação da marca em satisfazer plenamente as necessidades de seus clientes", conclui o diretor.



## 25 MAIORES CONSTRUTORAS - RANKING NACIONAL 2023

25 Largest Construction Companies in Brazil

Posição Position	Empresa Company	Estado State	Receita Operacional Bruta 2022 (R\$ x 1.000) Gross Revenue 2022 (R\$ x 1.000)	Varição de Receita 21/22 (%) Gross Revenue Variation 21/22 (%)
1	OEC	SP	4.831.052	63%
2	ANDRADE GUTIERREZ ENGENHARIA	MG	2.685.034	39%
3	ACCIONA	SP	2.564.472	97%
4	CONSTRUCAP	SP	1.523.684	9%
5	A. YOSHII ENGENHARIA	PR	1.511.646	51%
6	U&M MINERAÇÃO E CONSTRUÇÃO	RJ	1.293.068	11%
7	LCM CONSTRUÇÃO	MG	1.270.856	36%
8	CONSTRUTORA BARBOSA MELLO	MG	1.241.831	15%
9	FAGUNDES	RS	1.183.890	17%
10	CONSTRUTORA RIBEIRO CARAM	SP	1.165.996	36%
11	CESBE ENGENHARIA	PR	1.122.458	197%
12	EGTC INFRA	RJ	1.059.359	495%
13	AFONSO FRANÇA ENGENHARIA	SP	1.016.868	30%
14	RACIONAL ENGENHARIA	SP	1.009.158	-2%
15	LUCENA INFRAESTRUTURA	MA	1.003.012	154%
16	ENGEFORM ENGENHARIA	SP	962.648	191%
17	PASSARELLI ENGENHARIA E CONSTRUÇÃO	SP	941.939	74%
18	DOIS A	RN	906.203	37%
19	TERRACOM CONSTRUÇÕES	SP	891.594	23%
20	ÁLYA CONSTRUTORA	RJ	880.522	-17%
21	CONSTRUTORA ATERPA	MG	816.307	97%
22	RIO VERDE ENGENHARIA	SP	785.113	10%
23	BN ENGENHARIA	SP	784.999	33%
24	CONSTRUTORA MARQUISE	CE	776.807	35%
25	MPD	SP	762.824	7%



Implantação de Cortina Atirantada em Brumadinho/MG – Execução Progeo Engenharia



Projeto da Sigma Lithium, no qual a Promon Engenharia foi responsável pela implantação no modelo EPCM.

# 2023

## CONSTRUTORAS RANKING GERAL

General Contractors Ranking

Posição 2023 Position	Empresa Company	Estado State	Receita Bruta 2022 (R\$ x 1.000) Gross Revenue 2022 (R\$ x 1.000)	Varição de Receita 21/22 (%) Revenue Variation 21/22 (%)	Receita Bruta 2021 (R\$ x 1.000) Gross Revenue 2021 (R\$ x 1.000)	Patrimônio Líquido 2022 (R\$ x 1.000) Net Worth 2022 (R\$ x 1.000)	Contratos Públicos (%) Revenue from government (%)	Contratos Privados (%) Revenue from private sector (%)	Incorporações Próprias Real Estate Projects	Total de empregados Employees	Pessoal Graduado Academic degree personnel	Varição de Posição 22/23 Ranking Variation 22/23	Segmento de Atuação** Activity**
1	<b>OEC</b>	SP	<b>4.831.052</b>	63%	2.964.111	16.846.898	75	25	N/I	8783	826	0	A,B,C,D,E,- F,G,H,I,- J,K,M,N,O,P
2	<b>ANDRADE GUTIERREZ ENGENHARIA</b>	MG	<b>2.685.034</b>	39%	1.934.293	6.529	0	100	0	8653	1109	-2	A, B, C, D, E, F, H, I, J, K, M, N, O
3	<b>ACCIONA</b> www.accionna.com.br (11) 3047-2900	SP	<b>2.564.472</b>	97%	1.300.335	815.650	0	100	0	4354	396	0	A,B,C,D,E,I,- J,M,N,O
4	<b>CONSTRUCAP</b>	SP	<b>1.523.684</b>	9%	1.398.709	1.081.569	4	96	0	3202	694	0	A,B,C,D,E,H,I,- J,K,M,O,Q,T,U,V
5	<b>A. YOSHII ENGENHARIA</b> www.yoshiiengenharia.com.br comercial@grupoyoshii.com.br (43) 3371-1176	PR	<b>1.511.646</b>	51%	1.003.436	894.920	0	17	83	3096	339	5	J,P,Q,R,S,T,U
6	<b>U&amp;M MINERAÇÃO E CONSTRUÇÃO</b>	RJ	<b>1.293.068</b>	11%	1.162.800	526.084	0	100	0	2956	213	-3	A,B,E,I,O
7	<b>LCM CONSTRUÇÃO</b>	MG	<b>1.270.856</b>	36%	934.091	385.035	96	2	2	4000	120	0	A,E,I,J,O,P,- Q,R,S,T,U
8	<b>CONSTRUTORA BARBOSA MELLO</b> www.cbmsa.com.br (31) 3490-3600	MG	<b>1.241.831</b>	15%	1.079.474	254.029	0	100	0	4502	410	0	A,B,D,E,I,- J,K,M,N,O,T
9	<b>FAGUNDES</b> www.fagundes.com fagundes@fagundes.com (51) 3562-1118 - Portão - RS	RS	<b>1.183.890</b>	17%	1.013.579	71.453	0	100	0	5050	350	-2	A,B

(1) Receita de prestação de serviços de engenharia | (2) Receita líquida | (3) receita equivalente | \* Distribuição percentual do faturamento | (n/i) Não Informado | (n/a) não aplicável  
 \*\* Segmentos de atuação / Activities:

- A** Obras Rodoviárias / Highways
- B** Usinas Hidrelétricas - Barragens / Hydroelectric Plants-Dams
- C** Túneis / Tunnels
- D** Obras Portuárias / Ports
- E** Obras Ferroviárias / Railways
- F** Usinas Nucleares / Nuclear Power Plants
- G** Plataformas Offshore / Offshore Platforms

- H** Instalações Petrolíferas e Petroquímicas / Petroleum and Petrochemical Plants
- I** Pontes e Viadutos / Bridges and Viaducts
- J** Aeroportos / Airports
- K** Oleodutos e Gasodutos / Pipelines
- L** Telecomunicações / Telecommunications
- M** Obras Metroviárias / Subway
- N** Linhas de Transmissão / Power Transmission Lines

- O** Obras de Saneamento / Water & Sewerage
- P** Edifícios Residenciais / Residential Buildings
- Q** Edifícios Comerciais / Office Buildings
- R** Condomínios Horizontais / Horizontal Condos
- S** Incorporações / Real Estate Projects
- T** Edificações para Fábricas / Industrial Plants
- U** Shopping Centers / Shopping Malls
- V** Hotéis / Hotels



Sistema de disposição de rejeitos em Porto Trombetas/PA. Obra supervisionada pela TPF Engenharia.

Systra Brasil : Supervisão do desempenho da concessionária ECO135, através do acompanhamento em campo das atividades operacionais, sinalização, segurança, conservação, obras, meio ambiente, além de análise de projetos.





Posição 2023 Position	Empresa Company	Estado State	Receita Bruta 2022 (R\$ x 1.000) Gross Revenue 2022 (R\$ x 1.000)	Variação de Receita 21/22 (%) Revenue Variation 21/22 (%)	Receita Bruta 2021 (R\$ x 1.000) Gross Revenue 2021 (R\$ x 1.000)	Patrimônio Líquido 2022 (R\$ x 1.000) Net Worth 2022 (R\$ x 1.000)	Contratos Públicos (%)* Revenue from government (%)	Contratos Privados (%)* Revenue from private sector (%)	Incorporações Próprias Real Estate Projects	Total de empregados Employees	Pessoal Graduado Academic degree personnel	Varição de Posição 22/23 Ranking Variation 22/23	Segmento de Atuação** Activity**
10	<b>CONSTRUTORA RIBEIRO CARAM</b> www.ribeirocaram.com.br (11) 3871-1077	SP	<b>1.165.996</b>	36%	858.692	33.304	0	100	0	400	60	0	P,Q,R,T,U
11	<b>CESBE ENGENHARIA</b> www.cesbe.com.br (41) 3330-4700	PR	<b>1.122.458</b>	197%	378.537	164.369	0	0	0	2459	162	0	A,B,C,E,I,N,O,T
12	<b>EGTC INFRA</b>	RJ	<b>1.059.359</b>	495%	178.016	261.067	18	82	0	2244	116	0	A,B,C,- D,E,G,H,I,- J,K,M,N,O,T,U
13	<b>AFONSO FRANÇA ENGENHARIA</b> www.afonsofranca.com.br contato@afonsofranca.com.br (11) 3674-0666	SP	<b>1.016.868</b>	30%	781.881	125.571	0	100	0	1448	287	0	D,E,I,J,L,O,P,- Q,T,U,V
14	<b>RACIONAL ENGENHARIA</b> www.racional.com (11) 3732-3777	SP	<b>1.009.158</b>	-2%	1.034.370	61.046	0	100	0	572	208	-8	J,Q,R,T,U,V
15	<b>LUCENA INFRAESTRUTURA</b> grupollucena.com.br propostas@llucena.com.br Instagram / LinkedIn: llucenainfraestrutura (98) 3241-5040	MA	<b>1.003.012</b>	154%	395.552	523.531	73	27	0	2687	250		A, B, C, D, E, I, J, K, L, M, N, O, P, Q
16	<b>ENGEFORM ENGENHARIA</b> www.engeform.com.br (11) 3030-7200	SP	<b>962.648</b>	191%	330.868	154.887	55	45	0	7050	295	24	A,B,C,E,I,- J,N,O,Q
17	<b>PASSARELLI ENGENHARIA E CONSTRUÇÃO</b>	SP	<b>941.939</b>	74%	541.903	195.716	43	54	3	3068	347	0	A,B,C,E,H,I,- J,K,M,N,O,P,- Q,R,S,T,U,V
18	<b>DOIS A</b> www.doisa.com (84) 3133-4488	RN	<b>906.203</b>	37%	663.799	139.433	0	0	100	1455	135	1	A,O,P,Q,R,S,T
19	<b>TERRACOM CONSTRUÇÕES</b> www.terracom.com.br (13) 3369-5000	SP	<b>891.594</b>	23%	723.955	387.038	100	0	0	3526	122	-5	A,B,D,I,J,O,P
20	<b>ÁLYA CONSTRUTORA</b>	RJ	<b>880.522</b>	-17%	1.061.028	1.359.528	60	40	0	3398	247	-11	A,B,C,D,E,I,- J,M,O,U
21	<b>CONSTRUTORA ATERPA</b> www.grupoaterpa.com.br comunicação@aterpa.com.br (31) 2125-5000 - Belo Horizonte - MG	MG	<b>816.307</b>	97%	414.394	120.741	0	100	0	2735	229	9	A,B,C,D,E,I,O,S



Implantação do Projeto Araguaia Níquel, de propriedade da Horizonte Minerals, em Conceição do Araguaia (PA). A Reta Engenharia atua dentro da equipe da Gerência de Serviços de Projetos nas áreas de planejamento e controle de custos.

Operação de abastecimento com brita da caçamba elevatória em uma obra rodoviária em São Paulo. Foto fornecida pela Tecnogeo Ground.



Posição 2023 Position	Empresa Company	Estado State	Receita Bruta 2022 (R\$ x 1.000) Gross Revenue 2022 (R\$ x 1.000)	Variação de Receita 21/22 (%) Revenue Variation 21/22 (%)	Receita Bruta 2021 (R\$ x 1.000) Gross Revenue 2021 (R\$ x 1.000)	Patrimônio Líquido 2022 (R\$ x 1.000) Net Worth 2022 (R\$ x 1.000)	Contratos Públicos (%) Revenue from government (%)	Contratos Privados (%) Revenue from private sector (%)	Incorporações Próprias Real Estate Projects	Total de empregados Employees	Pessoal Graduado Academic degree personnel	Variação de Posição 22/23 Ranking Variation 22/23	Segmento de Atuação** Activity**
22	<b>RIO VERDE ENGENHARIA</b> www.rioverde.com.br (19) 2138-6100	SP	<b>785.113</b>	10%	712.106	91.785	0	100	0	1000	300	-6	J,N,O,P,Q,R,S,- T,U,V
23	<b>BN ENGENHARIA</b> www.bnengenharia.com.br faleconosco@bnengenharia.com.br (11) 4083-5102	SP	<b>784.999</b>	33%	588.761	24.092	0	100	0	319	115	85	P,Q,R,S,T,U,V
24	<b>CONSTRUTORA MARQUISE</b>	CE	<b>776.807</b>	35%	575.806	334.475	59	34	7	1614	154	0	A,B,C,D,E,I,- J,M,O,P,Q,S,U
25	<b>MPD</b>	SP	<b>762.824</b>	7%	714.046	317.291	20	40	40	1109	350	16	O,P,Q,R,S,T,U,V
26	<b>GRUPO MONTO</b> www.grupomonto.com.br comunicacao@grupomonto.com.br (11) 3199-0550	SP	<b>741.464</b>	17%	633.361	5.331	0	100	0	1429	175		D,H,I,J,Q,R,- T,U,V
27	<b>CONSTROESTE CONSTRUTORA E PARTICIPAÇÕES</b>	SP	<b>729.193</b>	116%	337.001	397.529	80	20	0	2700	124	9	A,B,C,E,I,- J,N,O,P,Q,T
28	<b>HTB ENGENHARIA E CONSTRUÇÃO</b> www.htb.eng.br comercial@htb.eng.br (11) 5643-0100	SP	<b>727.395</b>	-7%	785.109	136.803	0	100	0	1073	238	-16	B,D,E,J,M,O,P,- Q,R,T,U,V
29	<b>EMPRESA CONSTRUTORA BRASIL</b>	MG	<b>691.080</b>	25%	550.955	131.394	5	95	0	3190	302	-1	A,C,D,E,G,H,I,- J,K,M,O
30	<b>DIASE CONSTRUTORA</b>	SP	<b>659.133</b>	1%	653.443	11.288	0	100	0	324	96	-13	I,Q,R,T
31	<b>CASTILHO ENGENHARIA E EMPREENDIMENTOS</b>	PR	<b>589.540</b>	19%	495.931	212.106	N/I	N/I	N/I	N/I	N/I	-4	n/i
32	<b>ÁPIA</b>	MG	<b>558.629</b>	0%	558.447	72.547	10	90	0	2349	135		A,B,D,E,I,- J,K,N,O,P,- Q,R,S,T
33	<b>CCB CONSTRUTORA</b>	GO	<b>521.513</b>	27%	409.541	108.464	10	85	5	1045	54	0	A,B,E,I,O,P,S
34	<b>CIMCOP</b>	MG	<b>502.451</b>	75%	286.828	111.981	13	87	0	1709	105	10	A,B,C,D,E,I,- J,K,M,O,T
35	<b>CONSTRUTORA TERRAÇO</b>	MG	<b>492.408</b>	34%	367.418	16.266	0	100	0	4253	304	8	C,E,I
36	<b>GOETZE LOBATO ENGENHARIA</b>	PR	<b>484.079</b>	16%	415.940	143.789	42	58	0	1353	159	1	A,B,C,D,I,- J,K,N,O,P,Q,T,V
37	<b>KAPA PAVIMENTAÇÃO</b> www.kapapavimentacao.com.br (18) 3302-7676	SP	<b>479.899</b>	273%	128.617	6.297	36	64	0	470	61	16	A



Deerns - projeto em BIM do Data Center RJ01

Real Estruturas com a obra civil e montagem eletromecânica do sistema de captação de água da barragem Maravilhas III e By Pass da Filtragem de Rejeitos da Vale, em Itabirito/MG.



Posição 2023 Position	Empresa Company	Estado State	Receita Bruta 2022 (R\$ x 1.000) Gross Revenue 2022 (R\$ x 1.000)	Varição de Receita 21/22 (%) Revenue Variation 21/22 (%)	Receita Bruta 2021 (R\$ x 1.000) Gross Revenue 2021 (R\$ x 1.000)	Patrimônio Líquido 2022 (R\$ x 1.000) Net Worth 2022 (R\$ x 1.000)	Contratos Públicos (%)* Revenue from government (%)	Contratos Privados (%)* Revenue from private sector (%)	Incorporações Próprias Real Estate Projects	Total de empregados Employees	Pessoal Graduado Academic degree personnel	Varição de Posição 22/23 Ranking Variation 22/23	Segmento de Atuação** Activity**
38	<b>JOTA ELE CONSTRUÇÕES</b>	PR	<b>467.062</b>	19%	391.091	412.490	N/I	N/I	N/I	N/I	N/I	-7	n/i
39	<b>ELASTRI ENGENHARIA</b>	SC	<b>465.349</b>	-42%	802.396	26.919	0	100	0	2875	115	-28	A,B,I,N
40	<b>AZEVEDO &amp; TRAVASSOS</b>	SP	<b>445.079</b>	416%	86.273	97.000	1	99	0	2643	201	54	K
41	<b>LIBERCON ENGENHARIA</b> <b>Libercon</b> www.libercon.eng.br comercial@libercon.eng.br (11) 5111-8580	SP	<b>444.832</b>	-15%	523.560	2.500	0	0	0	232	154	-16	J,P,Q,T,U
42	<b>FIDENS</b>	MG	<b>442.998</b>	30%	342.053	65.664	0	100	0	1827	98	-42	A,B,E,I,J
43	<b>CONSTRUTORA METROPOLITANA</b>	RJ	<b>439.508</b>	472%	76.889	136.286	N/I	N/I	N/I	1003	70	55	n/i
44	<b>FBS CONSTRUTORA</b> <b>FBS</b> www.fbsconstrutora.com.br (11) 3130-8400	SP	<b>438.557</b>	30%	337.347	376.156	N/I	N/I	N/I	N/I	N/I	-9	A,B,C,D,E,I,- J,K,M,O,R,T
45	<b>ENGENHARIA E COMÉRCIO BANDEIRANTES</b>	SP	<b>433.169</b>	138%	181.761	183.835	99	0	1	1000	80	16	A,E,I,J,R,S
46	<b>R&amp;D MINERAÇÃO E CONSTRUÇÃO</b> <b>R&amp;D</b> www.redminerao.com.br contato@redminerao.com.br (32) 3237-3538	MG	<b>430.961</b>	24%	346.391	65.372	0	100	0	1459	60	-12	A,B,E,I
47	<b>CRASA INFRAESTRUTURA</b> <b>CRASA</b> www.crasainfra.com (41) 3165-5100	PR	<b>410.085</b>	179%	146.788	69.310	14	86	0	1802	167	26	A,B,C,D,E,G,I,- J,N,O
48	<b>TONIOLLO, BUSNELLO</b>	RS	<b>407.665</b>	15%	355.864	34.001	12	80	8	1172	61	-16	A,C,O
49	<b>TEIXEIRA DUARTE ENGENHARIA E CONSTRUÇÕES</b> <b>TEIXEIRA DUARTE</b> www.teixeiraduarte.com.br (11) 2144-5700	SP	<b>405.228</b>	-6%	432.933	40.818	5	95	0	777	130	-1	A,B,C,D,E,I,- J,L,M,N,P,Q,S,- T,U,V
50	<b>PELICANO CONSTRUÇÃO</b>	ES	<b>366.906</b>	14%	321.231	112.947	20	80	0	1329	225	-11	A,B,D,E,I,J,M,O
51	<b>ANKARA ENGENHARIA</b> <b>ANKARA</b> www.ankaraengenharia.com.br contato@ankaraengenharia.com.br (71) 2109-8000	BA	<b>365.930</b>	130%	159.063	269.422	100	0	0	1100	67		B,I,O,P,Q,S,T,U



Canalização do Córrego Tanquinho, localizado em Jacareí-SP - Projeto e Consultoria: H PROJ



A SETE executou para a Afonso França as fundações do Terminal de armazenamento de celulose na Ilha Barnabé em Santos - SP.






Posição 2023 Position	Empresa Company	Estado State	Receita Bruta 2022 (R\$ x 1.000) Gross Revenue 2022 (R\$ x 1.000)	Variação de Receita 21/22 (%) Revenue Variation 21/22 (%)	Receita Bruta 2021 (R\$ x 1.000) Gross Revenue 2021 (R\$ x 1.000)	Patrimônio Líquido 2022 (R\$ x 1.000) Net Worth 2022 (R\$ x 1.000)	Contratos Públicos (%) Revenue from government (%)	Contratos Privados (%) Revenue from private sector (%)	Incorporações Próprias Real Estate Projects	Total de empregados Employees	Pessoal Graduação Academic degree personnel	Variação de Posição 22/23 Ranking Variation 22/23	Segmento de Atuação** Activity**
52	<b>MASCARENHAS BARBOSA E ROSCOE CONSTRUÇÕES</b> www.cbmsa.com.br (31) 3490-3600	MG	<b>344.264</b>	60%	215.211	120.685	0	100	0	2138	105	-3	A,B,D,H,I,O,- QU
53	<b>PAULITEC</b> www.paulitec.com.br paulitec@paulitec.com.br (11) 2196-2450 - São Paulo - SP	SP	<b>343.681</b>	113%	161.089	80.418	N/I	N/I	N/I	1230	70	11	n/i
54	<b>MATEC ENGENHARIA</b>	SP	<b>336.725</b>	104%	165.017	176.702	0	100	0	256	152		Q,T,U,V
55	<b>S.A PAULISTA</b>	SP	<b>333.194</b>	123%	149.132	528.008	N/I	N/I	N/I	N/I	N/I	10	n/i
56	<b>ENGEKO ENGENHARIA</b>	SP	<b>329.215</b>	167%	123.421	46.377	10	90	0	2016	216	16	H,K,O,Q,T
57	<b>INFRACON</b> www.infracon.com.br contato@infracon.com.br	MG	<b>324.295</b>	100%	162.328	110.739	78	22	0	903	151	6	A,B,C,I,O,P,Q,T
58	<b>MENDES JÚNIOR</b>	MG	<b>309.358</b>	86%	166.013	224.330	N/I	N/I	N/I	N/I	N/I	82	n/i
59	<b>EMPA S.A SERVIÇOS DE ENGENHARIA</b>	SP	<b>303.522</b>	50%	202.645	105.760	17	83	0	1038	61	-5	A,B,C,D,I,J,N,- Q,T,U
60	<b>CONCREJATO ENGENHARIA</b> www.concrejato.com.br contato@concrejato.com.br (11) 4550-6301 e (21) 3147-4200	SP	<b>299.763</b>	10%	272.499	91.195	53	47	0	1556	211	-15	A,B,C,- D,E,F,H,I,- J,K,L,M,O,P,- Q,R,T,U,V
61	<b>PLANOVA PLANEJAMENTO E CONSTRUÇÕES</b>	SP	<b>295.328</b>	0%	295.569	176.332	N/I	N/I	N/I	N/I	N/I	-23	n/i
62	<b>CONSTRUTORA VALE VERDE</b> www.construtoravaleverde.com.br (31) 3839-1900	MG	<b>292.833</b>	6%	276.809	115.128	9	91	0	1751	95	-16	A,B,E
63	<b>ENCALSO CONSTRUÇÕES</b>	SP	<b>289.389</b>	26%	229.019	705.554	68	18	13	704	132	-12	A,B,C,D,E,H,I,- J,K,O,P,Q,R,S,- T,U
64	<b>EBEC - EMPRESA BRASILEIRA DE ENGENHARIA E COMÉRCIO</b>	MG	<b>276.298</b>	49%	185.254	166.205	N/I	N/I	N/I	N/I	N/I	-8	N/I
65	<b>VILASA CONSTRUTORA</b>	MG	<b>260.904</b>	37%	191.045	101.849	10	90	0	743	186	-65	A,B,E,I,- J,O,P,R,T,U
66	<b>COMPASUL CONSTRUÇÃO E SERVIÇOS</b>	RS	<b>258.326</b>	10%	234.879	461.403	36	64	0	644	25	-16	A,I,O
67	<b>SCALA CONSTRUTORA</b>	SC	<b>249.430</b>	216%	78.853	50.707	0	100	0	400	55	28	A,B,D,J,O,Q,- T,U,V



Fagundes Construção e Mineração S.A.  
 • Eurochem: Complexo Minerário Industrial Serra do Salitre; • Serra do Salitre/MG; • Operação de mina: movimentação de estéril e minério; serviços de infraestrutura; manutenção de acessos; obras complementares.

Geraes Construtora:  
 Execução da Escola Meridional em C.Lafaiete MG, com 8000m2 de área, um projeto inovador, para a Vale.



Posição 2023 Position	Empresa Company	Estado State	Receita Bruta 2022 (R\$ x 1.000) Gross Revenue 2022 (R\$ x 1.000)	Varição de Receita 21/22 (%) Revenue Variation 21/22 (%)	Receita Bruta 2021 (R\$ x 1.000) Gross Revenue 2021 (R\$ x 1.000)	Patrimônio Líquido 2022 (R\$ x 1.000) Net Worth 2022 (R\$ x 1.000)	Contratos Públicos (%)* Revenue from government (%)	Contratos Privados (%)* Revenue from private sector (%)	Incorporações Próprias Real Estate Projects	Total de empregados Employees	Pessoal Graduado Academic degree personnel	Varição de Posição 22/23 Ranking Variation 22/23	Segmento de Atuação** Activity**
68	ENGIBRÁS ENGENHARIA	SP	246.542	33%	185.194	149.396	N/I	N/I	N/I	N/I	N/I	-9	N/I
69	CONSTRUTORA COLARES LINHARES	RJ	239.817	85%	129.871	66.383	N/I	N/I	N/I	N/I	N/I	2	N/I
70	CONSTRUTORA ELEVACÃO  www.construtoraelevacao.com.br comercial@construtoraelevacao.com.br (41) 2106-9900	PR	239.816	13%	212.165	92.127	94	6	0	889	119	-12	A,B,D,K,L,N,O
71	ETHOS ENGENHARIA DE INFRAESTRUTURA	MG	237.210	82%	130.378	41.957	N/I	N/I	N/I	N/I	N/I	-1	N/I
72	CARDAN ENGENHARIA	MG	228.397	24%	184.373	65.512	N/I	N/I	N/I	N/I	N/I	-12	P,Q,T,U,V
73	AUGUSTO VELLOSO	SP	208.512	155%	81.745	112.837	90	10	0	1800	150	6	A,C,D,E,I,- J,K,M,O,P,- Q,R,S,T,U,V
74	CONTEK ENGENHARIA	ES	190.839	74%	109.969	28.908	N/I	N/I	N/I	N/I	N/I	2	N/I
75	SOEBE CONSTRUTORA  www.soebe.com.br contato@soebe.com.br (11) 3130-8400	SP	182.397	139%	76.415	177.538	100	0	0	N/I	N/I	21	A,B,C,D,E,I,- J,K,M,O,R,T
76	GRUPO IDEAL	SP	180.629	99%	90.795	134.966	85	15	0	1000	50	14	A,B,C,D,E,H,I,- J,K,L,M,N,O,P,- Q,R,S,T,U,V
77	INFRABRASIL OBRAS PESADAS E MIN.  christiano@infrabrazil.net.br (11) 97229-7649	SP	179.492	40%	128.541	13.140	0	100	0	828	60		B,C,O
78	AUGURIO CONSTRUÇÕES E TERRAPLENAGEM	BA	165.718	247%	47.819	N/I	N/I	N/I	N/I	N/I	N/I		N/I
79	SKIC BRASIL  www.skic.com (11) 3500-1429	SP	164.030	-17%	196.548	253.443	0	100	0	1326	215	-24	B,D,H,L,N,O,T
80	CMP ENGENHARIA E CONSTRUÇÃO  www.grupocmp.com.br contato@grupocmp.com.br (35) 3529.4900	MG	162.894	121%	73.850	15.288	0	93	7	1300	150	19	A,B,I,J,M,O,P,- Q,S
81	CONSTRUTORA SULTEPA	RS	158.667	35%	117.372	219.254	N/I	N/I	N/I	N/I	N/I	-4	N/I
82	CONTER CONSTRUÇÕES	SP	154.095	132%	66.284	118.083	N/I	N/I	N/I	N/I	N/I		N/I
83	SOLUFARMA ENGENHARIA	SP	148.707	431%	28.010	62.388	95	5	0	220	50		D,J,Q,T



Galpão Industrial Gaiolli - LEED Certified - construído pela Afonso França Engenharia. Área total: 48.736,29m<sup>2</sup>



Concrejato executa sua primeira obra internacional, em Nassau, nas Bahamas.

Posição 2023 Position	Empresa Company	Estado State	Receita Bruta 2022 (R\$ x 1.000) Gross Revenue 2022 (R\$ x 1.000)	Varição de Receita 21/22 (%) Revenue Variation 21/22 (%)	Receita Bruta 2021 (R\$ x 1.000) Gross Revenue 2021 (R\$ x 1.000)	Patrimônio Líquido 2022 (R\$ x 1.000) Net Worth 2022 (R\$ x 1.000)	Contratos Públicos (%)* Revenue from government (%)	Contratos Privados (%)* Revenue from private sector (%)	Incorporações Próprias Real Estate Projects	Total de empregados Employees	Pessoal Graduação Academic degree personnel	Varição de Posição 22/23 Ranking Variation 22/23	Segmento de Atuação** Activity**
84	LAVITTA ENGENHARIA CIVIL	PR	143.835	116%	66.490	8.452	0	100	0	438	81	19	H,J,L,O,Q,S,-T,U,V
85	CARMONA CABRERA CONSTRUTORA DE OBRAS	PA	138.209	60%	86.136	42.201	N/I	N/I	N/I	N/I	N/I	8	N/I
86	EPOS - EMPRESA PORTUGUESA DE OBRAS SUBTERRÂNEAS	SP	137.779	2%	135.029	9.606	0	100	0	178	23	18	A
87	A3 ENGENHARIA	SP	136.573	38%	98.742	71.789	98	1	1	565	21		A,C,D,E,I,-J,M,O,P,Q,R,S,-T,U
88	CTL ENGENHARIA www.ctlengenharia.com.br (11) 3740-9930	SP	134.929	4%	129.502	103.789	84	16	16	266	45	-19	O,P,Q,R,S
89	SERVENG	SP	134.681	54%	87.278	435.128	N/I	N/I	N/I	N/I	N/I	11	N/I
90	TIISA	PR	130.249	20%	108.301	467.188	N/I	N/I	N/I	N/I	N/I	-9	N/I
91	PROJETO HEXAGONO CONSULT. E ENG. www.projtohexagono.com.br (31) 3551-2000	MG	126.894	196%	42.843	28.725	N/I	N/I	N/I	662	63	-91	A,E,I,O,P,S,T

## A CONSTRUÇÃO CIVIL IMPULSIONA O DESENVOLVIMENTO E A INDUSCABOS CONDUZ A *energia*

A Induscabos é a escolha ideal para quem busca qualidade e segurança na construção civil, oferecendo cabos de energia confiáveis e eficientes.

CONDUTORES ELÉTRICOS

A escolha de quem conhece

SIGA-NOS NAS REDES SOCIAIS

induscabos.com.br

Posição 2023 Position	Empresa Company	Estado State	Receita Bruta 2022 (R\$ x 1.000) Gross Revenue 2022 (R\$ x 1.000)	Variação de Receita 21/22 (%) Revenue Variation 21/22 (%)	Receita Bruta 2021 (R\$ x 1.000) Gross Revenue 2021 (R\$ x 1.000)	Patrimônio Líquido 2022 (R\$ x 1.000) Net Worth 2022 (R\$ x 1.000)	Contratos Públicos (%) Revenue from government (%)	Contratos Privados (%) Revenue from private sector (%)	Incorporações Próprias Real Estate Projects	Total de empregados Employees	Pessoal Graduação Academic degree personnel	Varição de Posição 22/23 Ranking Variation 22/23	Segmento de Atuação** Activity**
92	<b>TRANENGE CONSTRUÇÕES</b> tranenge.com.br tranenge@tranenge.com.br (19) 2112-3000	SP	<b>126.670</b>	-1%	127.515	33.735	0	100	0	581	80	-26	A,I,M,P,Q,T,U,V
93	<b>GRUPO DURO NA QUEDA</b> www.grupoduronaqueda.com.br contato@gdq.com.br (35) 3427-3351	MG	<b>125.798</b>	72%	73.215	94.761	60	40	0	610	45	12	A,B,E,I,O,P,R,- T,U
94	<b>SINARCO</b>	MG	<b>123.505</b>	114%	57.756	16.999	98	2	0	1150	63	-94	A,I,J,L,M,O,P,- Q,R,S
95	<b>RGS ENGENHARIA</b>	RS	<b>122.837</b>	41%	86.924	13.452	80	20	0	305	45	-3	A,D,I,O
96	<b>CETENCO ENGENHARIA</b>	SP	<b>122.198</b>	-16%	145.245	617.913	N/I	N/I	N/I	N/I	N/I	-29	N/I
97	<b>CDG CONSTRUTORA</b>	SP	<b>121.267</b>	59%	76.193	-139.576	N/I	N/I	N/I	N/I	N/I	0	N/I
98	<b>TELAR ENGENHARIA</b>	SP	<b>120.481</b>	6%	113.141	40.297	95	5	0	557	60	-23	A,C,E,I,L,M,O,S
99	<b>TMK ENGENHARIA</b>	SP	<b>115.958</b>	24%	93.181	59.997	N/I	N/I	N/I	N/I	N/I	-11	N/I
100	<b>SBS ENGENHARIA E CONSTRUÇÕES</b>	RS	<b>110.154</b>	25%	87.820	62.425	94	6	100	270	37		A,E,I,J
101	<b>GCE</b>	DF	<b>103.449</b>	177%	37.360	81.274	100	0	1	540	44		M,O,P,Q
102	<b>TRIER ENGENHARIA</b>	DF	<b>103.245</b>	3%	99.929	58.477	N/I	N/I	N/I	N/I	N/I	-20	N/I
103	<b>QUIMASSA USINAGEM ASFÁLTICA E PAVIM.</b>	SP	<b>97.640</b>	352%	21.601	10.054	8	92	0	285	85		A
104	<b>COMPANHIA PARANAENSE DE CONSTRUÇÃO</b>	PR	<b>89.275</b>	-23%	116.577	323.141	N/I	N/I	N/I	N/I	N/I		N/I
105	<b>ALITER CONSTRUÇÕES E SANEAMENTO LTDA</b>	SP	<b>84.319</b>	-16%	99.827	31.792	65	35	0	250	28	-22	A, C, , D, E, H, K, L, M, O, R, S, T
106	<b>CARIOCA ENGENHARIA</b>	RJ	<b>84.236</b>	166%	31.614	169.398	N/I	N/I	N/I	N/I	N/I	9	A,B,C,D,E,- F,G,H,I,- J,K,M,O,P,- Q,T,U
107	<b>HELENO &amp; FONSECA CONSTRUTÉCNICA</b>	SP	<b>80.885</b>	-20%	101.638	168.999	N/I	N/I	N/I	N/I	N/I	-27	N/I
108	<b>CONSTRUTORA MONTEIRO DE CASTRO</b>	SP	<b>75.819</b>	68%	45.121	41.209	N/I	N/I	N/I	N/I	N/I	29	N/I



Serviços de planejamento e controle do TCLD e rede de distribuição e implantação de LPS na Usina do projeto Capanema, executados pela PHD.



Obra de Alçamento da Barragem de Itabiruçu, em Itabira/MG, em execução pela EMPA S.A. – Serviços de Engenharia, empresa do Grupo Teixeira Duarte, para a Vale S.A.

Posição 2023 Position	Empresa Company	Estado State	Receita Bruta 2022 (R\$ x 1.000) Gross Revenue 2022 (R\$ x 1.000)	Variação de Receita 21/22 (%) Revenue Variation 21/22 (%)	Receita Bruta 2021 (R\$ x 1.000) Gross Revenue 2021 (R\$ x 1.000)	Patrimônio Líquido 2022 (R\$ x 1.000) Net Worth 2022 (R\$ x 1.000)	Contratos Públicos (%)* Revenue from government (%)	Contratos Privados (%)* Revenue from private sector (%)	Incorporações Próprias Real Estate Projects	Total de empregados Employees	Pessoal Graduação Academic degree personnel	Variação de Posição 22/23 Ranking Variation 22/23	Segmento de Atuação** Activity**
109	IVAÍ ENGENHARIA DE OBRAS	PR	75.318	20%	62.713	227.285	100	0	0	337	28	-2	A,B,C,D,E,F,I,- J,K,M,O,Q,T
110	TAMASA ENGENHARIA	MG	74.262	7%	69.285	64.874	N/I	N/I	N/I	N/I	N/I	-8	N/I
111	STATLED BRASIL	RJ	69.996	133%	30.017	71.952	N/I	N/I	N/I	N/I	N/I	8	N/I
112	<b>GERAES CONSTRUTORA</b> www.geraesconstrutora.com.br comercial@geraesconstrutora.com.br (31) 3298-5000 - Belo Horizonte - MG 	MG	60.590	3%	59.048	9.186	0	100	0	189	34	-6	B,I,O,P,Q,S,T,U
113	COESA ENGENHARIA	SP	52.667	-46%	97.047	301.851	N/I	N/I	N/I	N/I	N/I		N/I
114	CONSTRUTORA VIERO	RS	52.008	-42%	89.751	34.615	0	100	0	257	36		D,E,I,O,Q,T,U
115	CONSTRUTORA ANASTÁCIO	SP	49.288	18%	41.896	21.698	N/I	N/I	N/I	N/I	N/I	-3	N/I
116	ARBAIT ENGENHARIA	SP	48.108	280%	12.648	4.517	0	100	0	69	17		J,Q,T
117	CROS CONSTRUTORA	MG	46.873	-26%	63.315	14.611	N/I	N/I	N/I	N/I	N/I	-117	N/I

## Aliviar o peso sobre a estrutura é fundamental.

Faça o mesmo pelas finanças da sua empresa, **contrate temporários.**



Desonera sua folha



Simplifica sua gestão



Atividades fim e meio



Expande os negócios



Aumenta o faturamento



Adequa à Lei 13.429/17

Referência em contratação de temporários para a Construção Civil.





Posição 2023 Position	Empresa Company	Estado State	Receita Bruta 2022 (R\$ x 1.000) Gross Revenue 2022 (R\$ x 1.000)	Varição de Receita 21/22 (%) Revenue Variation 21/22 (%)	Receita Bruta 2021 (R\$ x 1.000) Gross Revenue 2021 (R\$ x 1.000)	Patrimônio Líquido 2022 (R\$ x 1.000) Net Worth 2022 (R\$ x 1.000)	Contratos Públicos (%) Revenue from government (%)	Contratos Privados (%) Revenue from private sector (%)	Incorporações Próprias Real Estate Projects	Total de empregados Employees	Pessoal Graduado Academic degree personnel	Varição de Posição 22/23 Ranking Variation 22/23	Segmento de Atuação** Activity**
118	SANED ENGENHARIA	SP	46.850	253%	13.274	31.247	N/I	N/I	N/I	N/I	N/I	9	N/I
119	ACEPAR	RS	38.988	307%	9.572	521.886	100	0	0	22	2	12	N,O,T
120	JUBRAN ENGENHARIA	SP	38.245	1%	37.789	417.414	N/I	N/I	N/I	N/I	N/I	-7	N/I
121	TALUDE CONSTRUÇÕES	SP	36.589	18%	31.019	21.682	N/I	N/I	N/I	N/I	N/I	-4	N/I
122	SOMAFEL ENGENHARIA E OBRAS	SP	35.135	-49%	68.309	18.340	0	100	0	178	16	3	E,M
123	INNOVATORE ENGENHARIA www.innovatore.eng.br contato@innovatore.eng.br (11) 3135-6832	SP	28.560	70%	16.816	3.074	0	100	0	161	60		L,O,P,Q,T
124	TETO CONSTRUTORA	SP	25.389	-3%	26.102	14.695	N/I	N/I	N/I	N/I	N/I	-3	N/I
125	RENEA INFRAESTRUTURA	SP	22.122	401%	4.413	156.115	N/I	N/I	N/I	N/I	N/I	-55	N/I
126	GUARNIERI ENGENHARIA www.guarnieriengenharia.com contato@guarnieriengenharia.com (81) 3204-1834	PE	15.099	28%	11.831	4.085	0	100	0	129	17	1	D,J,Q,R,S,T
127	CONSTRAN	SP	13.982	198%	4.691	447.619	N/I	N/I	N/I	N/I	N/I	8	N/I
128	GRUPO STAMZ	BA	8.618	45%	5.940	2.977	0	100	0	73	10		T
129	SGS CONSTRUTORA	SC	7.646	-8%	8.287	11.183	0	100	0	94	10	2	N/I
130	CONSTRUTORA BS	SC	7.332	-36%	11.416	2.693	6	0	94	19	13		P,Q,S
131	BMXI ENGENHARIA www.bmx1engenharia.com.br contato@bmx1engenharia.com.br (11) 2276-7525	SP	6.807	147%	2.760	761	8	92	0	48	3		A,E,N,O,Q
132	SACYR	SP	6.013	-75%	24.400	12.844	N/I	N/I	N/I	N/I	N/I		N/I
133	CONSTRAL CONSTRUTORA ARAUJO	MG	5.264	-11%	5.944	5.100	55	35	10	80	11	0	I,Q,T
134	SOCIENGE ENGENHARIA	MG	5.114	22%	4.192	19.085	N/I	N/I	N/I	N/I	N/I	0	N/I
135	CODRASA	SP	4.596	0%	4.613	6.060	N/I	N/I	N/I	N/I	N/I		N/I



Parque Híbrido Eólico e Solar em Ceará, com capacidade de produção de 429,4 MW. Serviços realizados pela afaplan: Serviço: EPCM / CSO

Mais de 1,4 milhão de placas solares: um dos maiores parques fotovoltaicos da América Latina, construído sob a liderança da Cesbe Engenharia, na região sudeste do Brasil.



# 2023

## SERVIÇOS ESPECIAIS DE ENGENHARIA POR ATIVIDADE

Construction Services by Activity

Posição Position	2023	Empresa Company	Estado State	Receita Bruta 2021 (R\$ x 1.000) Gross Revenue 2021 (R\$ x 1.000)	Varição de Receita 20/21 (%) Revenue Variation 19/20 (%)
<b>AEROLEVANTAMENTO</b>					
1		ESTEIO ENGENHARIA E AEROLEVANTAMENTO	PR	67.304	51%
2		AEROSAT ENG. E AEROLEVANTAMENTO	PR	20.499	98%
3		AEROCARTA ENGENHARIA DE AEROLEVANTAMENTOS	SP	17.880	208%
<b>CONCRETO USINADO</b>					
1		NOROMIX CONCRETO	SP	449.224	156%
2		CONCRETO REDIMIX	RJ	34.650	25%
<b>CONTROLE TECNOLÓGICO DE QUALIDADE</b>					
1		E-VIAS	PR	13.945	10%
2		VER RODOVIAS	PR	4.084	62%
<b>DRAGAGEM</b>					
1		DRATEC ENGENHARIA	RJ	41.191	58%
<b>EDIFICAÇÕES-PRÉ FABRICADAS</b>					
1		KINGSPAN ISOESTE	GO	2.464.382	16%
<b>ENGENHARIA AMBIENTAL</b>					
1		AMBIPAR	SP	2.427.000	90%
2		REVITA ENGENHARIA	SP	1.457.035	16%
3		ECONIT ENGENHARIA AMBIENTAL	RJ	97.606	19%
<b>ESTRUTURAS METÁLICAS</b>					
1		BRAMETAL	ES	876.193	7%
2		BRAFER CONSTRUÇÕES METÁLICAS	PR	654.050	24%
3		METASA	RS	334.759	37%
4		CODEME ENGENHARIA	MG	257.819	4%

Posição Position	2023	Empresa Company	Estado State	Receita Bruta 2021 (R\$ x 1.000) Gross Revenue 2021 (R\$ x 1.000)	Varição de Receita 20/21 (%) Revenue Variation 19/20 (%)
<b>ESTRUTURAS TUBULARES</b>					
1		ESPIRAL ENGENHARIA	ES	186.440	22%
<b>FÔRMAS</b>					
1		TEMEC	MG	26.230	56%
<b>FUNDAÇÕES</b>					
1		TECNOGEO GROUND	SP	195.116	25%
2		SETE ENGENHARIA	GO	48.683	126%
3		GEOSONDA	SP	42.411	63%
4		GNG FUNDAÇÕES ESPECIAIS	CE	37.610	70%
<b>GEOTECNIA</b>					
1		TECNOSONDA	RJ	390.435	169%
2		PROGEO	MG	234.641	52%
3		SEEL ENGENHARIA	RJ	193.029	40%
4		ALPHAGEOS TECNOLOGIA APLICADA	SP	48.149	17%
5		GEO CORING SONDA GENS E ENSAIOS GEOTÉCNICOS	SP	16.608	62%
6		SOEGEO	MG	14.857	-15%
7		STEINER ENGENHARIA	SP	10.271	68%
8		FUNDSOLO	SP	5.430	7%
<b>LOCAÇÃO DE EQUIPAMENTOS</b>					
1		MILLS	RJ	1.264.300	50%
2		LINCK MÁQUINAS	RS	649.812	21%
3		BAUKO RENTAL LOCAÇÃO DE EQUIPAMENTOS	SP	418.535	89%
4		TÓPICO	SP	201.283	22%
5		ROHR	SP	157.825	66%
6		DEGRAUS ANDAIMES	SP	104.358	25%

Posição Position	Empresa Company	Estado State	Receita Bruta 2021 (R\$ x 1.000) Gross Revenue 2021 (R\$ x 1.000)	Varição de Receita 20/21 (%) Revenue Variation 19/20 (%)
---------------------	--------------------	-----------------	--	--

## LOCAÇÃO DE EQUIPAMENTOS

7	TOP ANDAIMES	MG	95.678	90%
8	LAU-RENT LOCAÇÃO DE MÁQUINAS E EQUIPAMENTOS	SP	55.614	9%
9	IRMÃOS PASSAÚRA LOCAÇÕES	PR	40.544	-29%
10	VPA INFRA	MG	30.803	90%
11	LAGON LOCAÇÕES	SP	17.077	66%

## MANUTENÇÃO INDUSTRIAL

1	PRINER	RJ	885.102	87%
2	NPE SERVICE MANUTENÇÃO E MONTAGEM	SP	611.504	23%
3	GRUPO RCS	DF	505.328	84%
4	ÁLAMO ENGENHARIA	RJ	155.450	18%
5	TKS SERVICE	SP	77.997	14%

## MANUTENÇÃO DE INSTALAÇÕES

1	EQS ENGENHARIA	SP	851.867	60%
---	----------------	----	---------	-----

## MANUTENÇÃO PREDIAL

1	ARAUJO ABREU ENGENHARIA	SP	219.646	9%
---	-------------------------	----	---------	----

## MONITORAMENTO DE ATIVOS

1	OTD ENGENHARIA	RJ	5.372	47%
---	----------------	----	-------	-----

## PROTEÇÃO CONTRA INCÊNDIOS

1	MAKER ENGENHARIA	SP	28.278	70%
---	------------------	----	--------	-----

## TELECOMUNICAÇÕES

1	HIGHLINE INFRAESTRUTURA DE TELECOMUNICAÇÕES	SP	575.158	30%
---	---	----	---------	-----

## RECUPERAÇÃO DE ESTRUTURAS

1	GMAIA	MG	196.946	347%
---	-------	----	---------	------

## RESÍDUOS SÓLIDOS

1	ECOURBIS	SP	919.977	35%
---	----------	----	---------	-----

Posição Position	Empresa Company	Estado State	Receita Bruta 2021 (R\$ x 1.000) Gross Revenue 2021 (R\$ x 1.000)	Varição de Receita 20/21 (%) Revenue Variation 19/20 (%)
---------------------	--------------------	-----------------	--	--

## RESÍDUOS SÓLIDOS

2	ORIZON VALORIZAÇÃO DE RESÍDUOS	RJ	626.224	44%
3	LITUCERA LIMPEZA E ENGENHARIA	SP	583.213	50%
4	CICLUS AMBIENTAL	RJ	401.145	9%
5	VITAL ENGENHARIA	RJ	397.516	2%
6	GRI KOLETA	SP	234.640	7%
7	SUMA BRASIL	MG	206.586	24%
8	LARA CENTRAL DE TRATAMENTO DE RESÍDUOS	SP	177.094	13%
9	OPERSAN RESÍDUOS INDUSTRIAIS	SP	100.034	12%
10	CENTRAL DE TRATAMENTO DE RESÍDUOS NOVA IGUAÇU	RJ	84.724	-21%
11	CENTRAL DE TRATAMENTO DE RESÍDUOS ALCÂNTARA	RJ	78.446	14%
12	FOXX INOVA AMBIENTAL	SP	55.964	-19%
13	SANURBAN SANEAMENTO	SP	46.950	69%
14	ORBIS AMBIENTAL	MG	41.927	27%
15	ZERO RESÍDUOS	PR	35.757	-2%
16	SETE TRATAMENTO DE RESÍDUOS	SP	29.392	36%
17	CENTRAL DE TRATAMENTO DE RESÍDUOS DE BARRA MANSA	RJ	22.721	7%
18	ALFENAS AMBIENTAL	MG	12.184	1%
19	ECOVIA VALORIZAÇÃO DE RESÍDUOS	MG	11.271	-6%
20	SOLVI	SP	2.389	3%

## REVESTIMENTOS REFRAATÓRIOS

1	REFRAMAX ENGENHARIA	MG	604.210	45%
---	---------------------	----	---------	-----

## SISTEMAS DE AR CONDICIONADO

1	DATUM CONSULTORIA E PROJETOS	RJ	743	9%
---	------------------------------	----	-----	----

## SONDAGENS

1	GEOSOL GEOLOGIA E SONDAGENS	MG	670.344	29%
---	-----------------------------	----	---------	-----

# 2023

## ÍNDICE ALFABÉTICO DE EMPRESAS DO RANKING DA ENGENHARIA BRASILEIRA (Localizador pelo N° da página)

Alphabetic Index of the 500 Largest Construction & Engineering Co. in Brazil (Page of Insertion)

EMPRESA company	POSIÇÃO position	PÁGINA page
4S Engenharia e Serviços	70	227,254
A. Yoshii Engenharia	5	26,186,216,221,230,256
AI Engenharia e Gerenciamento	38	228,252
A3 Engenharia	87	222,241
Acciona c	3	10,123,146,216,221,226,230
Acepar	119	218,224,244
Aerocarta Engenharia de Aerolevamentos	63	217,220,257,258
Aerosat Eng. e Aerolevamento	62	220,257,258
Afaplan	37	68,148,226,244,252
Afonso França Engenharia	13	32,190,209,221,236,240
Álamo Engenharia	36	256,259
Alfa Engenharia	13	170,22
Alfenas Ambiental	68	257,259
Aliter Construções e Saneamento Ltda	105	94,222,242
Allmont Montagens	24	220,247
Alphageos Tecnologia Aplicada	48	257,258
Álya Construtora	20	221,232
Ambipar	2	217,220,255
Ambsolution Engenharia Ambiental	79	227,254
Andrade Gutierrez Engenharia	2	140,142,216,221,230
Ankara Engenharia	51	218,225,236
AP Consultoria e Projetos	50	228,253
Ápia	32	223,234
Araujo Abreu Engenharia	27	256,259
Araxá Engenharia	27	60,228,250
Arbait Engenharia	116	222,243
Árbore Engenharia	25	212
Arcadis	3	217,226,248
Augurio Construções e Terraplenagem	78	218,225,240
Augusto Velloso	73	218,222,240
Axis Engenharia	76	40,191,192,219,228,254
Azevedo & Travassos	40	216,218,222,236
Bauko Rental Locação de Equipamentos	19	220,255,258
BMXI Engenharia	131	244
BN Engenharia	23	50,149,221
Brafer Construções Metálicas	10	147,217,255,258
Brametal	7	255,217,258
BRZ Empreendimentos e Construções	11	212
Cardan Engenharia	72	223,24
Carioca Engenharia	106	218,223,242
Carmona Cabrera Construtora de Obras	85	225,24
Castilho Engenharia e Empreendimentos	31	124,126,224,234
Cataguá Construtora e Inc.	24	212
CBSI	7	14,185,217,220,246
CCB Construtora	33	225,234
CDG Construtora	97	222,242
Cemosa	66	219,227,253
Central de Tratamento de Resíduos Alcântara	42	256,259
Central de Tratamento de Resíduos de Barra Mansa	61	257,259
Central de Tratamento de Resíduos Nova Iguaçu	41	256,259
Certare	61	219,228,253
Cesbe Engenharia	11	44,146,150,216,218,221,232
Cetenco Engenharia	96	222,242
CEU Construções e Eng.	36	212
Ciclus Ambiental	20	255,259
Cimcop	34	223,234
Clam Meio Ambiente	43	227,252

EMPRESA company	POSIÇÃO position	PÁGINA page
CMP Engenharia e Construção	80	64,202,218,223,240
Cobrape	16	248,226
Cobrazil Construções	23	247
Codeme Engenharia	24	255,258
Codrasa	135	222,244
Coesa Engenharia	113	222,243
Colmeia	65	228,253
Companhia Paranaense de Construção	104	242
Concrejato Engenharia	60	10,136,222,238,240
Concremat Engenharia e Tecnologia	2	62,84,175,217,226,248
Concreto Redimix	56	257,258
Conpasul Construção e Serviços	66	224,238
Constral Construtora Araujo	133	223,244
Constran	127	218,222,244
Constroeste Construtora e Participações	27	216,222,234
Construcap	4	216,221,230
Construtora Adolpho Lindenberg	27	212
Construtora Anastácio	115	222,243
Construtora Aterpa	21	40,216,221,232
Construtora Barbosa Mello	8	14,177,216,221,230
Construtora BS	130	224,244
Construtora Colares Linhares	69	223,238
Construtora Elevação	70	58,144,224,240
Construtora Marquise	24	221,234
Construtora Metropolitana	43	216,218,223,236
Construtora Monteiro de Castro	108	222,242
Construtora Ribeiro Caram	10	70,202,216,221,230,250
Construtora Sultepa	81	224,24
Construtora Tenda	3	212
Construtora Terraço	35	223,234
Construtora Vale Verde	62	18,223,238
Construtora Viero	114	224,243
Consultrix Engenheiros Associados	74	227,254
Contek Engenharia	74	223,24
Conter Construções	82	218,222,240
Coordena	81	227,254
Crasa Infraestrutura	47	62,216,218,224,236
Cros Construtora	117	223,243
CSI	25	220,247
CTL Engenharia	88	50,102,222,241
Cury	5	212
Cyrela	2	212
Datum Consultoria e Projetos	75	257,259
Deerns Brasil	46	54,155,219,226,252
Degraus Andaimes	37	256,258
Diálogo Engenharia	10	212
Diase Construtora	30	190,222,234
Direcional Engenharia	6	212
Dois A	18	142,147,221,232
Draft Solutions	42	219,227,252
Dratec Engenharia	52	20,94,257,258
Dynatest Engenharia	39	22,114,226,252
EBEC - Empresa Brasileira de Engenharia e Comércio	64	223,238
Econit Engenharia Ambiental	39	256,258
Ecourbis	5	217,255,259
Ecovia Valorização de Resíduos	69	257,259
ECR Engenharia	45	226,252

EMPRESA company	POSIÇÃO position	PÁGINA page
Egis	11	226,248
EGT Engenharia	56	219,227,253
EGTC Infra	12	216,218,221,232
Elastrí Engenharia	39	224,234
EMAO Engenharia	28	217,22
Emccamp Residencial	15	212
Empa S.A Serviços de Engenharia	59	43,222,238,242
Empresa Construtora Brasil	29	223,234
Encalso Construções	63	155,222,238
Encibra Estudos e Projetos de Engenharia	29	92,217,219,226,252
Enesa Engenharia	6	217,246
Engecampo Engenharia	15	220,246
Engform Engenharia	16	60,216,218,221,232
Engefoto Engenharia e Aerolevamentos	32	20,120,228,252
Engeko Engenharia	56	218,222,238
Engenharia e Comércio Bandeirantes	45	218,222,236
Engetecnica Engenharia e Construção	26	247
Engibrás Engenharia	68	124,222,238
EPOS - Empresa Portuguesa de Obras Subterrâneas	86	222,241
EQS Engenharia	8	217,255,259
Espiral Engenharia	33	18,82,256,258
Esteio Engenharia e Aerolevamento	44	256,258
Ethos Engenharia de Infraestrutura	71	223,24
Even	4	212
e-Vias	67	257,258
Fagundes	9	44,176,192,206,216,221,230,238
Fast Engenharia e Montagens	21	220,247
FBS Construtora	44	207,222,236
Fidens	42	223,236
Fluxo Engenharia	68	227,254
Fox Engenharia	48	42,144,227,253
Foxx Inova Ambiental	45	256,259
Fundsolo	71	56,257,258
G5 Engenharia	59	228,253
Gafisa	9	212
Gamaro Desenvolvimento Imobiliário	23	212
GCA	82	254,227
GCE	101	218,225,242
Genpro	51	227,253
Geo Coring Sondagens e Ensaios Geotécnicos	65	527,258
Geocompany	77	219,227,254
Geosistemas Engenharia	40	228,252
Geosol Geologia e Sondagens	9	217,255,259
Geosonda	50	257,258
Geplan Gerenciamento	78	228,254
Geraes Construtora	112	28,202,223,243
Gmaia	30	217,220,256,259
GNG Fundações Especiais	54	220,257,258
Goetze Lobato Engenharia	36	224,234
Gri Koleta	26	256,259
Grupo Duro na Queda	93	181,223,242
Grupo Energia	35	226,252
Grupo Houer	31	227,252
Grupo Ideal	76	222,24
Grupo Marcato Engenharia	63	219,227,253
Grupo Monto	26	38,164,234
Grupo RCS	17	220,255,259
Grupo Sereng	18	56,217,219,227,25
Grupo Stamz	128	225,244
GTEL Grupo Tecnico de Eletromecânica	19	247,22
Guarnieri Engenharia	126	74,225,244
H Proj Planejamento e Projetos	84	219,227,254

EMPRESA company	POSIÇÃO position	PÁGINA page
HBT Engenharia	73	254,219,227
Heleno & Fonseca Construtécnica	107	126,222,242
Highline Infraestrutura de Telecomunicações	16	255,259
HM Engenharia	17	212
HTB Engenharia e Construção	28	58,222,234
Imtraff Engenharia e Mobilidade	62	219,227,253
InfraBrasil Obras Pesadas e Min.	77	64,222,240
Infracon	57	223,238
Infraway Engenharia	54	52,157,227,253
Innovatore Engenharia	123	52,195,222,244
Intertechne	12	48,152,223,226,248
Irmãos Passaúra Locações	53	257,259
Ivaí Engenharia de Obras	109	224,242
JDS Engenharia e Consultoria	58	219,227,253
João Fortes Engenharia	37	212
Jota Ele Construções	38	224,234
Jubran Engenharia	120	222,244
Kallas Construções	18	212
Kapa Pavimentação	37	114,216,218,222,234
Kempetro	23	18,168,228,25
Kingspan Isoeste	1	34,217,255,258
KL Engenharia	80	219,228,254
L.A Falcão Bauer	17	226,25
Lagon Locações	64	257,259
Lara Central de Tratamento de Resíduos	34	256,259
Lau-Rent Locação de Máquinas e Equipamentos	46	257,259
Lavitta Engenharia Civil	84	224,24
Lavvi Empreendimentos	20	212
LBR Engenharia e Consultoria	13	217,219,226,248
LCM Construção	7	216,221,230
Lemam Construções	30	212
LGE Instalações	27	217,220,47
Libercon Engenharia	41	58,201,222,236
Linck Máquinas	11	255,258
Litucera Limpeza e Engenharia	15	255,259
Longitude Incorporação	29	212
LPC Latina	36	60,165,219,226,252
LPE Engenharia	75	227,254
Lucena Infraestrutura	15	32,179,216,218,221,232
Lyon Engenharia	8	226,217,248
MI Consultoria	87	219,228,254
Magna Engenharia	33	228,252
Maker Engenharia	59	220,257,259
Marques Construtora	31	212
Mascarenhas Barbosa e Roscoe Construções	52	20,182,223,236
Matec Engenharia	54	222,238
MB Engenharia e Projetos	86	219,228,254
MBigucci	34	212
MCA Auditoria e Gerenciamento	4	248,217,226
Mendes Júnior	58	223,238
Metasa	23	255,258
Mills	4	217,255,258
Milplan Engenharia	3	148,217,225,246
Minerbo-Fuchs Engenharia	53	72,196,227,253
Mip Engenharia	4	34,180,217,224,246
Montcalm Montagens industriais	9	246
Moura Dubeux	12	212
MPD	25	221,234
MPE Engenharia e Serviços	5	217,220,246
MRV Engenharia	1	212
Norconsult Projetos e Consultoria	72	228,254
Noromix Concreto	18	217,220,255,258

EMPRESA company	POSICÃO position	PÁGINA page
Nortis Incorporadora e Construtora	19	212
Nova Engevix Engenharia e Projetos	7	217,219,226,248
NPE Service Manutenção e Montagem	13	255,259
Núcleo Engenharia Consultiva	28	8,170,226,250
OA Engenharia Especial	71	219,228,254
OEC	1	230,216,221
Opersan Resíduos Industriais	38	256,259
Orbis Ambiental	51	96,257,259
Orizon Valorização de Resíduos	12	255,259
OTD Engenharia	72	257,259
Pacaembu Construtora	14	212
Passarelli Engenharia e Construção	17	86,157,221,232
Patrimar Engenharia	13	212
Paulitec	53	8,112,124,222,238
Pelicano Construção	50	223,236
PHD Engenharia	85	64,205,227,242,254
Planem Engenharia e Eletricidade	17	32,203,246
Plano&Plano	7	212
Planos Engenharia	83	219,227,254
Planova Planejamento e Construções	61	222,238
Planservi Engenharia	30	226,252
Pöyry	6	30,180,192,217,226,248
Priner	6	217,220,255,259
PRJN Engenharia	47	219,227,252
Progen	1	217,226,248
Progeo	25	12,120,256,258
Projel Engenharia Especializada	24	226,25
Projeta Soluções de Engenharia	60	228,253
Projetar Engenharia	67	227,254
Projeto Hexagono Consult. e Eng.	91	180,218,223,241,270
Promon	9	12,182,217,226,248
Prosul	26	228,25
Quadrante Viaponte Engenharia	64	28,207,219,227,253
Qualidados Engenharia	22	25,66,228
Quimassa Usinagem Asfáltica e Pavim.	103	218,222,242
R&D Mineração e Construção	46	46,223,236
Racional Engenharia	14	28,200,221,232
Real Estruturas	16	246
Reframax Engenharia	14	255,259
Renea Infraestrutura	125	218,222,244
Reta Engenharia	25	10,150,194,217,227,250
Revita Engenharia	3	217,255,258
RGS Engenharia	95	224,242
Rio Verde Engenharia	22	78,221,232
Rip Serviços Industriais	1	217,246
Rogga Construtora	22	212
Rohr	35	256,258
Rossi Residencial	35	212
Rottas Construtora e Incorp.	28	212
S.A Paulista	55	218,222,238
Sacyr	132	222,244
Saned Engenharia	118	218,222,244
Sanhidrel Engekit	18	210,217,220,246
Sanurban Saneamento	49	220,257,259
SBS Engenharia e Construções	100	224,242
Scala Construtora	67	218,224,238
SEEL Engenharia	32	26,152,256,258
Sener Setepla	41	226,252
Serveng	89	222,241
Sete Engenharia	47	50,187,217,220,257,258
Sete Tratamento de Resíduos	58	257,259
Setec Hidrobrasileira	44	226,252

EMPRESA company	POSICÃO position	PÁGINA page
SGS Construtora	129	224,244
Sinarco	94	223,242
Sinco Engenharia	33	212
SKIC Brasil	79	46,222,240
Socienge Engenharia	134	244,223
Soebe Construtora	75	240,218,222
Soegeo	66	257,258
Solufarma Engenharia	83	218,222,240
Solvi	74	257,259
Somafel Engenharia e Obras	122	222,244
SPL Engenharia	32	212
Statled Brasil	111	218,223,243
STE Serviços Técnicos de Engenharia	20	250,228
Steiner Engenharia	70	22,82,220,257,258
Sugoi	26	212
Suma Brasil	28	256,259
Systra Brasil	21	72,112,226,250
Talude Construções	121	222,244
Tamasa Engenharia	110	223,242
Techint	20	247
Teckma Engenharia	14	246
Tecnogeo Ground	31	74,130,256,258
Tecnosonda	22	8,178,217,220,255,258
Tegra Incorporadora	8	212
Teixeira Duarte Engenharia e Construções	49	42,236,154,222
Telar Engenharia	98	242,222
Telemont	2	246,217
Temec	60	257,258
Temon Técnica	11	217,220,246
Tenax Gerenciamento	34	70,252,181,227
Tenenge	8	217,220,246
Terracom Construções	19	48,134,221,232
Teto Construtora	124	222
Tetra + Consult. Economica e Ambiental	52	227,253
Tetra Tech	14	226,248
Texte Engenharia e Tecnologia	57	253,227
Tiisa	90	251,224
Tímenow Consultoria e Gestão de Projetos	5	30,206,217,226,248
Tks Service	43	256,259
TMK Engenharia	99	160,222,242
Toniollo, Busnello	48	224,236
Top Andaimos	40	256,259,220
Tópico	29	256,258
Toyo Setal	12	140,217,220,246
TPF Engenharia	15	38,132,204,226,248
Tractebel Engineering	10	46,102,217,226,248
Tranenge Construções	92	52,106,222,241
Trier Engenharia	102	242,225
Trisul	16	212
Tuv Rheinland Ductor	19	217,226,250
U&M Mineração e Construção	6	221,230,216
VER Rodovias	73	258,257
Verum Partners	49	227,253
Vetor Mathias Sol. em Tec. e Engenharia	22	217,220,247
VIC Engenharia	21	212
Víasa Construtora	65	223,238
Vision Engenharia	10	246,217
Vital Engenharia	21	255,259
Vizca	69	227,254
VPA Infra	57	42,257,259
Walm Engenharia Ambiental	55	227,253
Zero Resíduos	55	257,259
Ziel Engenharia	88	228,254